

Résultat du sondage réalisé auprès des participants au E-stage code de l'auto-école du centre avant de passer l'examen.

nombre de participants: 15
nombre de réponses : 13

nombre d'élèves reçus à la première présentation: 12

PARTICIPANTS : 13 sur 13

Ajouter au tableau de bord

Enregistrer sous

Résumés par question

Données exploitables et tendances

Réponses individuelles

Page 1 : E-STAGE de L'auto-école DU CENTRE

Q1

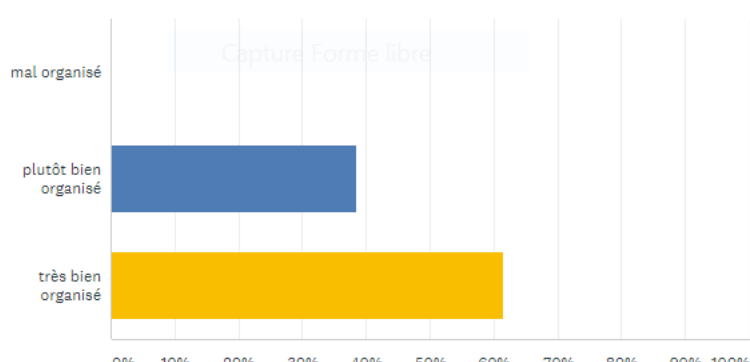


Personnaliser

Enregistrer sous

comment avez vous trouvé l'organisation du e-stage

Réponse(s) obtenue(s) : 13 Question(s) ignorée(s) : 0



CHOIX DE RÉPONSES

RÉPONSES

mal organisé	0,00 %	0
plutôt bien organisé	38,46 %	5
très bien organisé	61,54 %	8
TOTAL		13

Q2

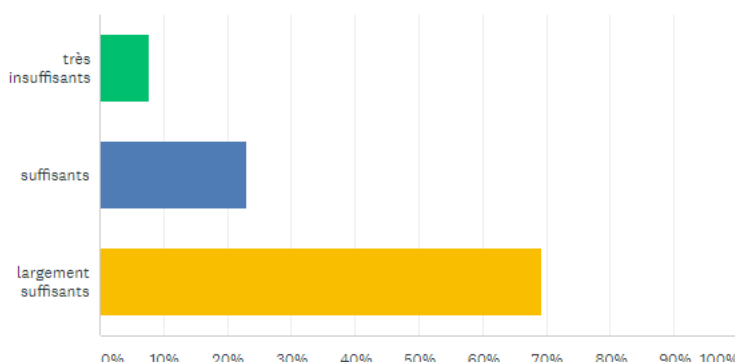


Personnaliser

Enregistrer sous

les moyens techniques et l'assistance ont été

Réponse(s) obtenue(s) : 13 Question(s) ignorée(s) : 0



CHOIX DE RÉPONSES

RÉPONSES

très insuffisants	7,69 %	1
suffisants	23,08 %	3
largement suffisants	69,23 %	9
TOTAL		13

Q3

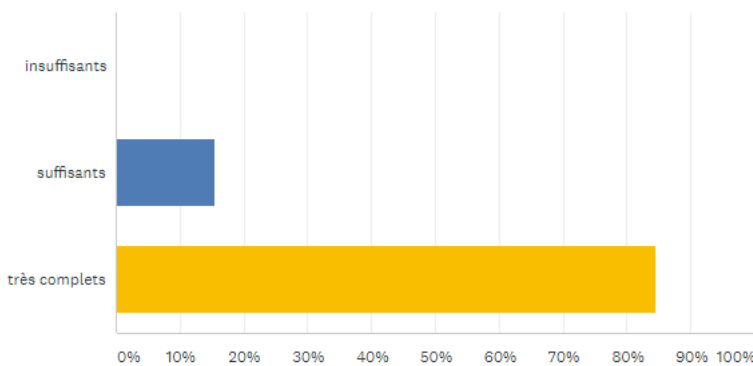


Personnaliser

Enregistrer sous

le contenu pédagogique (cours, séries, documents) mis à disposition ont été

Réponse(s) obtenue(s) : 13 Question(s) ignorée(s) : 0



CHOIX DE RÉPONSES

RÉPONSES

insuffisants	0,00 %	0
suffisants	15,38 %	2
très complets	84,62 %	11
TOTAL		13

Q4

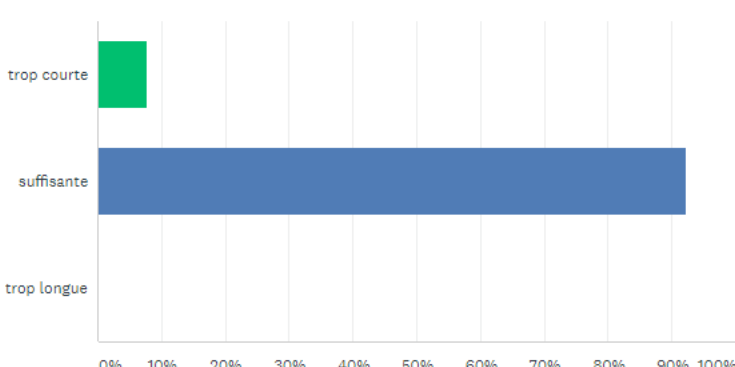


Personnaliser

Enregistrer sous

la durée de la formation est-elle

Réponse(s) obtenue(s) : 13 Question(s) ignorée(s) : 0



CHOIX DE RÉPONSES

RÉPONSES

trop courte	7,69 %	1
suffisante	92,31 %	12
trop longue	0,00 %	0
TOTAL		13

Q5

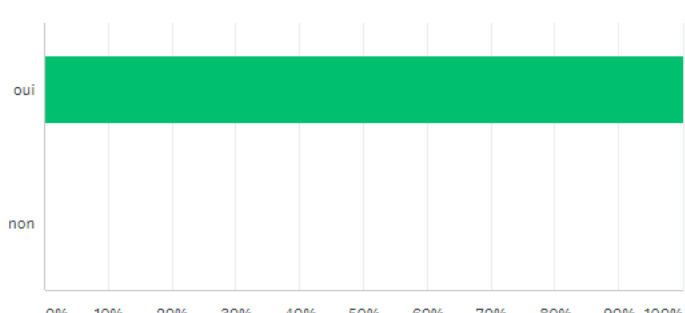


Personnaliser

Enregistrer sous

recommanderiez vous cette formation à un ou une amie ?

Réponse(s) obtenue(s) : 13 Question(s) ignorée(s) : 0



CHOIX DE RÉPONSES

RÉPONSES

oui	100,00 %	13
non	0,00 %	0
TOTAL		13